



ФЕДЕРАЛЬНАЯ СЛУЖБА  
ГОСУДАРСТВЕННОЙ СТАТИСТИКИ

# Объем отгруженных товаров собственного производства, выполненных работ и услуг собственными силами по « чистым » видам экономической деятельности

март 2023 года





ФЕДЕРАЛЬНАЯ СЛУЖБА  
ГОСУДАРСТВЕННОЙ СТАТИСТИКИ

# Объем отгруженных товаров собственного производства, выполненных работ и услуг собственными силами по « ЧИСТЫМ » видам экономической деятельности

Сахалинстат

март 2023 года

01

Отгружено товаров собственного производства, выполнено работ и услуг собственными силами по «чистым» видам экономической деятельности по полному кругу хозяйствующих субъектов

02

Добыча полезных ископаемых

03

Обрабатывающие производства

04

Обеспечение электрической энергией, газом и паром; Кондиционирование воздуха

05

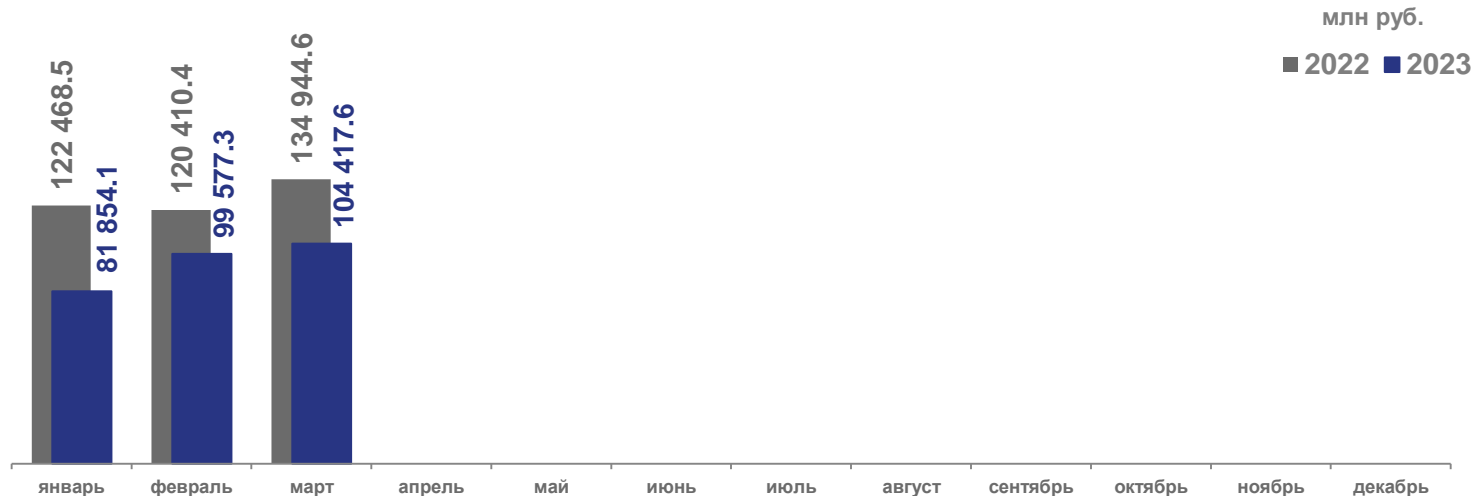
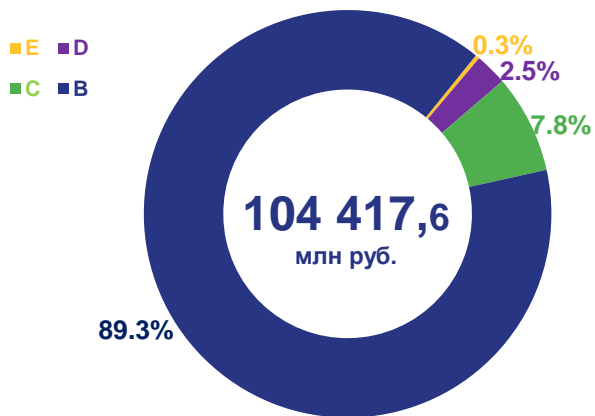
Водоснабжение; водоотведение, организация сбора и утилизации отходов, деятельность по ликвидации загрязнений





# Отгружено товаров собственного производства, выполнено работ и услуг собственными силами по «чистым» видам экономической деятельности по полному кругу хозяйствующих субъектов март 2023

Структура видов экономической деятельности промышленного производства (удельный вес в %)

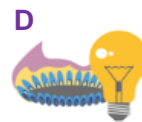


**93 241,2** млн руб.

Добыча полезных ископаемых

▼ **24,6 %**

к марту 2022 г.



**2 659,8** млн руб.

Обеспечение электрической энергией, газом и паром; кондиционирование воздуха

▲ **15,6 %**

к марту 2022 г.



**8 168,2** млн руб.

Обработывающие производства

▼ **5,6%**

к марту 2022 г.



**348,4** млн руб.

Водоснабжение; водоотведение, организация сбора и утилизации отходов, деятельность по ликвидации загрязнений

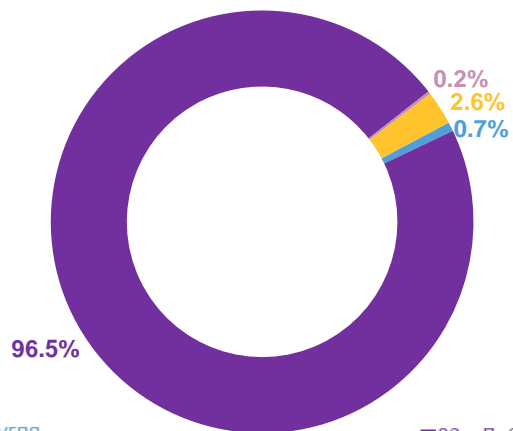
▼ **12,1 %**

к марту 2022 г.



## Добыча полезных ископаемых март 2023 г.

Структура видов экономической  
деятельности добывающих производств  
(удельный вес в %)




05 - Добыча угля

06 - Добыча нефти и природного газа


07 - Добыча металлических руд

08 - Добыча прочих полезных ископаемых

09 - Предоставление услуг в области  
добычи полезных ископаемых



млн руб.  
■ 2022 ■ 2023



05

**647,6** млн руб.  
Добыча угля



**16,5 %**  
к марту 2022 г.



08

**194,7** млн руб.  
добыча прочих полезных  
ископаемых



**2,7 %**  
к марту 2022 г.



06

**89 986,6** млн руб.  
добыча нефти и  
природного газа



**23,1 %**  
к марту 2022 г.



09

**2 410,4** млн руб.  
предоставление услуг  
в области добычи полезных  
ископаемых


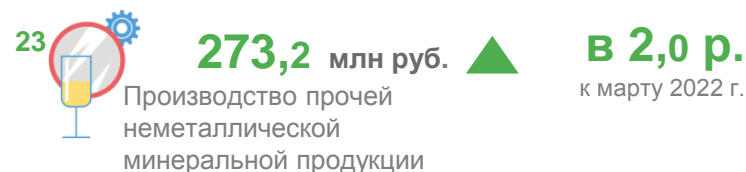
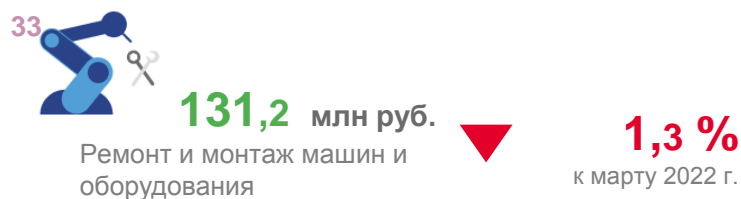
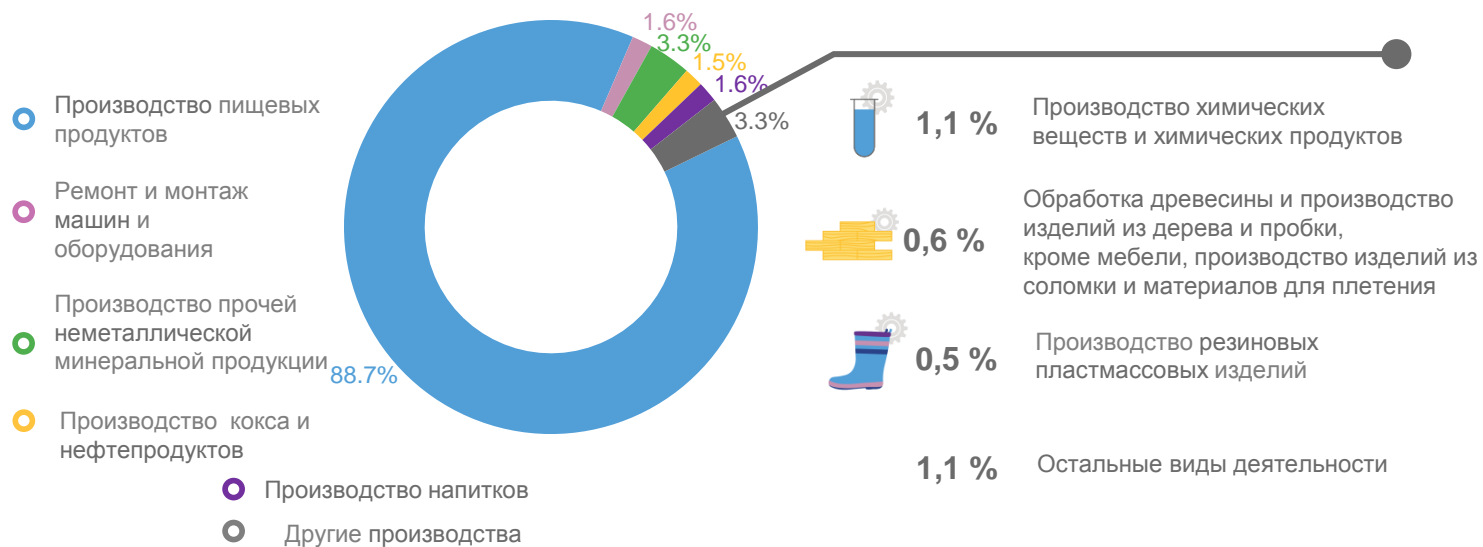
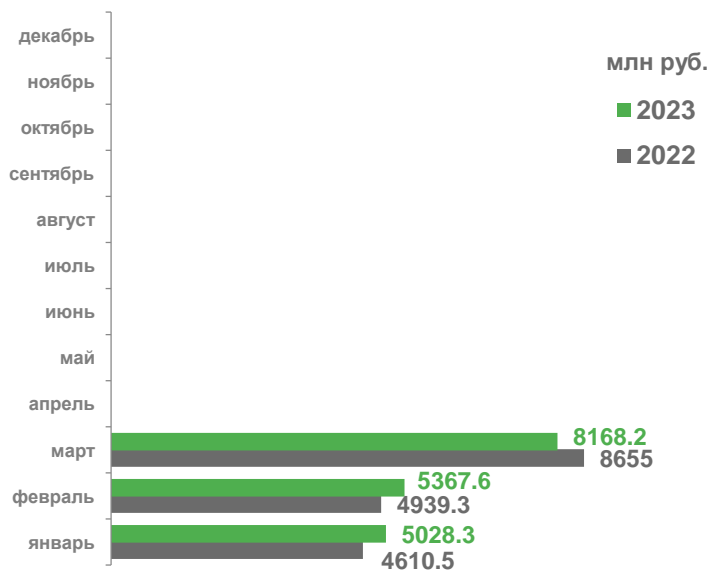


**55,7 %**  
к марту 2022 г.





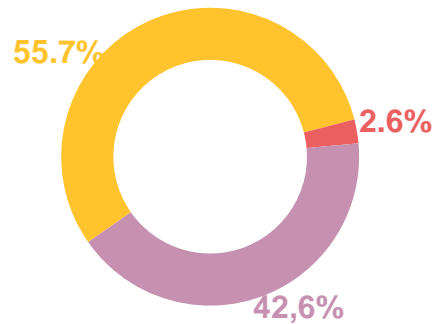
## Обрабатывающие производства март 2023 г.






## Обеспечение электрической энергией, газом и паром; кондиционирование воздуха март 2023 г.


Структура видов экономической деятельности «обеспечение электрической энергией, газом и паром»; кондиционирование воздуха (удельный вес в %)





- 35.1 - Производство, передача и распределение электроэнергии
- 35.2 - Производство и распределение газообразного топлива
- 35.3 - Производство, передача и распределение пара и горячей воды; кондиционирование воздуха


**35.1**  Производство, передача и распределение электроэнергии

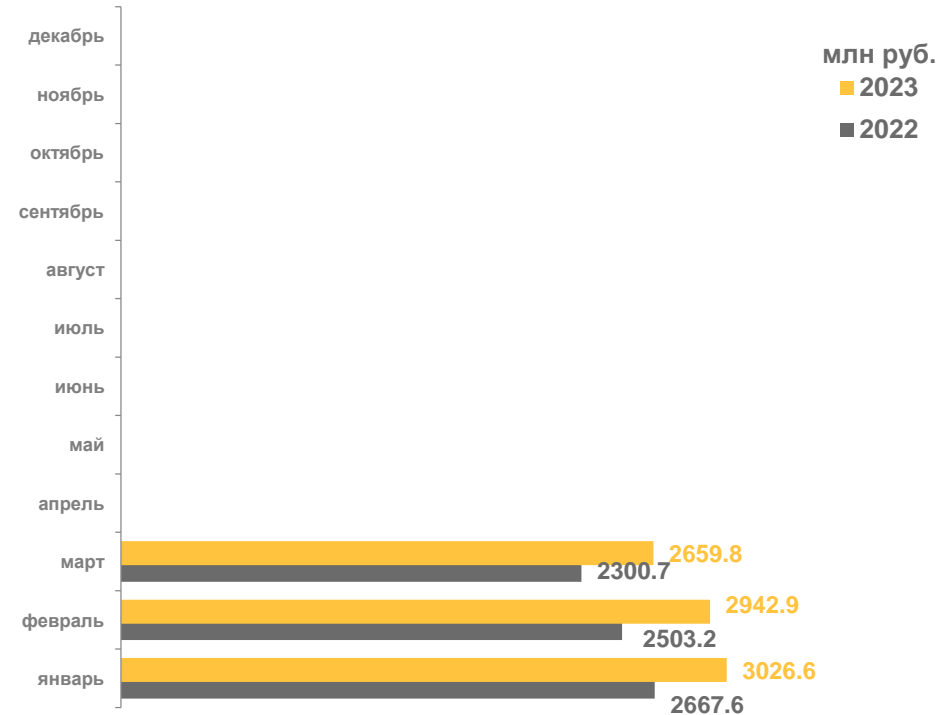
**1 481,4** млн руб.  **14,0 %**  
к марту 2022 г.

**35.2**  Производство и распределение газообразного топлива

**69,0** млн руб.  **12,2 %**  
к марту 2022 г.

**35,3**  Производство, передача и распределение пара и горячей воды; кондиционирование воздуха

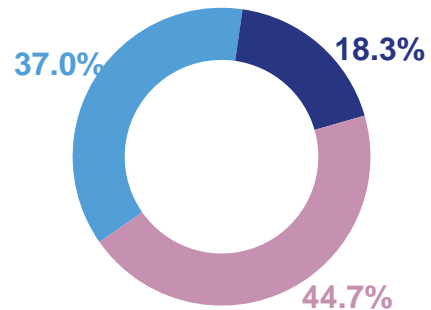
**1 109,4** млн руб.  **18,1 %**  
к марту 2022 г.



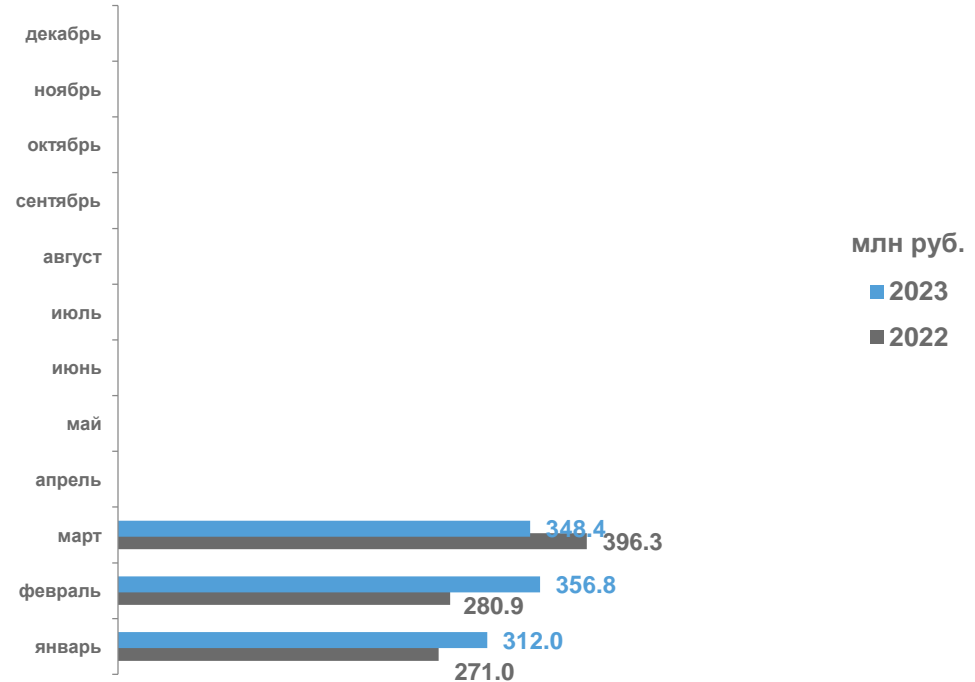


## Водоснабжение; водоотведение, организация сбора и утилизации отходов, деятельность по ликвидации загрязнений март 2023 г.

Структура видов экономической деятельности добывающих производств  
(удельный вес в %)



- 36 - Забор, очистка и распределение воды
- 37 - Сбор и обработка сточных вод
- 38 - Сбор, обработка и утилизация отходов; обработка вторичного сырья



36 - Забор, очистка и распределение воды

**128,8**  
млн руб. ▲ **7,3 %**  
к марту 2022 г.



37 - сбор и обработка сточных вод

**63,7**  
млн руб. ▲ **18,1 %**  
к марту 2022 г.



38 - Сбор, обработка и утилизация отходов; обработка вторичного сырья

**155,8**  
млн руб. ▼ **29,9 %**  
к марту 2022 г.